

事業の概況

■国内景気は緩やかな回復基調で推移、 足下では弱さも

当第2四半期連結累計期間(2016年1月1日~2016年6月30日)におけるわが国経済は、緩やかな景気回復基調で推移しましたが、足下では消費マインドに足踏みが見られるなど弱さも見られました。また世界経済や為替相場の先行き不透明感から、企業の業況判断にも慎重さが見られました。

このような経済状況にあって国内企業のIT投資は、堅調な企業業績を背景に慎重ながらも底堅く推移しました。当連結累計期間は、マイナンバー制度の運用開始と個人情報保護法の改正があり、またサイバー攻撃の脅威なども続いており、セキュリティ対策への関心がさらに高まりました。

■攻めのIT投資、コスト削減を提案

以上のような環境において当社グループは、「ソリューションでオフィスを元気にし、お客様の信頼に応える」を2016年度のスローガンに掲げ、小規模から中規模のお客様にシステムを安心して使っていただけるようにセキュリティ関連のサービスを強化するなど、積極的に企業のIT需要の掘り起こしに努めました。また、当社の取り扱う商材やサービスの組合せにより生産性向上・コスト削減・節電対策に繋がるソリューションを具体的に提案し、攻めのIT投資やコスト削減の必要性を喚起しました。

堅調な国内企業業績
IT投資は底堅く推移

企業のIT需要を掘り起こし
生産性向上、コスト削減、節電

■増収増益を確保

以上の結果、当第2四半期連結累計期間の売上高は、3,385億9百万円（前年同期比6.5%増）となりました。利益につきましては、営業利益239億44百万円（前年同期比3.3%増）、経常利益245億68百万円（前年同期比3.7%増）、親会社株主に帰属する四半期純利益159億59百万円（前年同期比8.9%増）となりました。

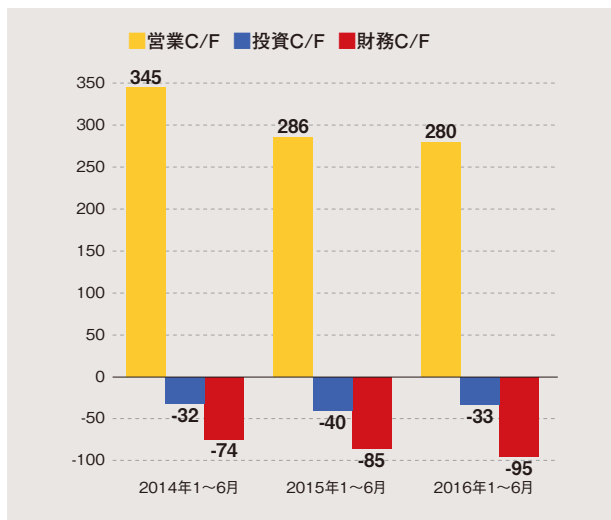
（単位：百万円）

	2015年1～6月	2016年1～6月	
	金額	金額	増減率
売上高	317,933	338,509	+6.5%
営業利益	23,173	23,944	+3.3%
経常利益	23,697	24,568	+3.7%
純利益*	14,649	15,959	+8.9%

※親会社株主に帰属する純利益

■キャッシュ・フローの状況

（単位：億円）



営業活動によるキャッシュ・フローは、「仕入債務の増加額」が小さくなったことなどにより、前年同期に比べ6億48百万円減少し、280億円となりました。

投資活動によるキャッシュ・フローは、「ソフトウェアの取得による支出」が減少したことなどにより、前年同期に比べ6億71百万円減少し、33億46百万円となりました。

財務活動によるキャッシュ・フローは、「配当金の支払額」が増加したことなどにより、前年同期に比べ9億45百万円増加し、95億33百万円となりました。

四半期別の概況

■売上高の推移

売上高は、第1四半期(1～3月)、第2四半期(4～6月)とも増収となり、前年第2四半期からの増収トレンドを継続しました。

第1四半期(1～3月)売上高は、1,711億30百万円(前年同期比7.4%増)、第2四半期(4～6月)売上高は、1,673億79百万円(前年同期比5.6%増)となりました。

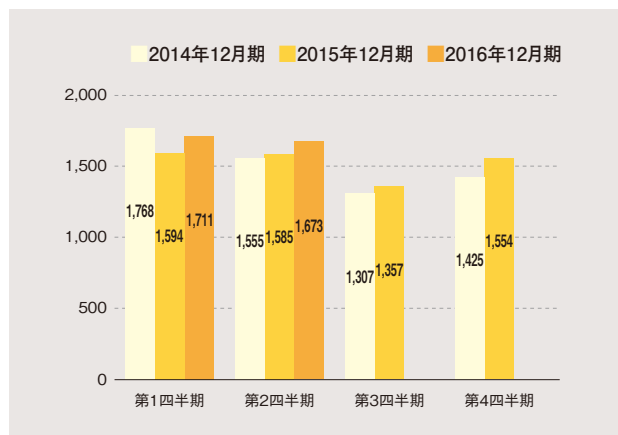
■経常利益の推移

経常利益は、第1四半期(1～3月)は順調に伸びましたが、第2四半期(4～6月)は微増益となりました。

第1四半期(1～3月)経常利益は、103億60百万円(前年同期比9.0%増)、第2四半期(4～6月)経常利益は、142億7百万円(前年同期比0.1%増)となりました。

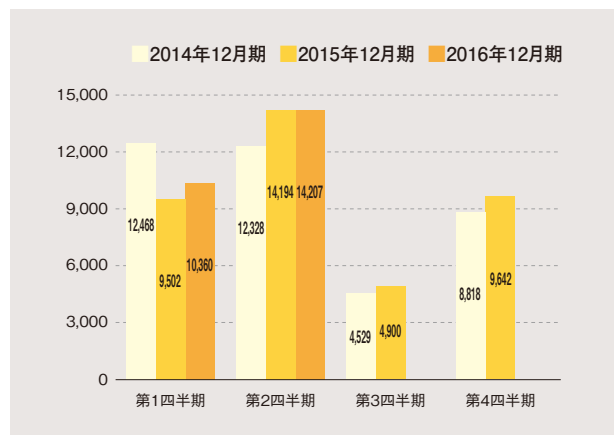
売上高の四半期推移

(単位：億円)



経常利益の四半期推移

(単位：百万円)



事業セグメント別の概況

■システムインテグレーション事業

コンサルティングからシステム設計・開発、搬入設置工事、ネットワーク構築まで最適なシステムを提供するシステムインテグレーション事業では、セキュリティ対策やモバイル端末の需要を喚起するソリューションに力を入れ、複写機・パソコン・タブレット・セキュリティ関連機器等の販売台数を伸ばし、売上高は2,039億19百万円(前年同期比6.9%増)となりました。

■サービス&サポート事業

サプライ供給、ハード&ソフト保守、テレフォンプランニング、アウトソーシングサービス等により導入システムや企業活動をトータルにサポートするサービス&サポート事業では、オフィスサプライ通信販売事業「たのめーる」が順調に推移し、保守等も堅調だったため、売上高は1,343億87百万円(前年同期比5.8%増)となりました。

■その他の事業

その他の事業では、売上高は2億2百万円(前年同期比13.5%増)となりました。

事業セグメント別の売上高推移

(単位：百万円)

